



Meguiar's[®]
Since 1901



Brilliant Solutions 2014

Da oltre 100 anni, Meguiar's fornisce formule e composizioni specializzate per l'ottenimento e il mantenimento di una perfetta finitura, come in una macchina da mostra. Durante gli anni, una costante determinazione e volontà di oltrepassare i confini e i limiti prestazionali hanno fatto diventare il marchio Meguiar's il n. 1 ed il più fidato. È infatti la grande passione dei nostri clienti, che sta guidando la nostra crescita senza precedenti.




Chiedi ai ragazzi cosa usano e capirai perchè Meguiar's è la marca più venduta per quel che concerne i prodotti per pulizia e la cura dell'auto in tutto il mondo. Per chiunque è possibile ottenere un risultato strabiliante con poco sforzo ... che ti consentirà di lavorare in modo intelligente, non faticosamente.

Mi sento privilegiato quanto incontro i "Car Guys" in ogni parte del mondo ed è favoloso vedere come nuovi clubs, eventi e community online continuano ad aumentare ogni giorno e questo mi dà soddisfazione anche per il fatto che la "famiglia" Meguiar's International cresce insieme al movimento Car Hobby. Solo continuando a incontrare e supportare gli appassionati di auto di tutto il mondo Meguiar's può continuare ad anticipare e soddisfare la domanda di chi cerca la perfezione nella cura dell'auto. È la passione che condividiamo con i nostri clienti in tutto il mondo che ci ha guidato nella creazione dei prodotti presenti in questo catalogo.

Il catalogo Brilliant Solutions 2014 pubblicizza i nostri grandi prodotti, compresi i nuovi articoli della gamma 2014, inoltre troverai la nuova Detailing Guide con i suggerimenti per l'utilizzo dei nostri prodotti e su come realizzare e mantenere un'auto "luccicante" con una finitura speciale come se dovesse andare in esposizione. Se hai un quesito che non trova risposta nelle pagine seguenti, non esitare a contattarci al sito www.meguiars.it. Per informazioni sulla distribuzione dei prodotti puoi contattare i nostri distributori autorizzati (vedi pag. 43).

Meguiar's augura a tutti gli appassionati un anno sicuro e piacevole e attende con impazienza di incontrarti presto da qualche parte.



Quello che era iniziato oltre un secolo fa come un semplice laboratorio di cera per mobili nel garage del fondatore Frank Meguiar Jr, ora si estende su quattro generazioni della famiglia Meguiar. Anche nei suoi sogni più sfrenati, vi è il dubbio che Frank Meguiar Jr potesse prevedere in cosa la sua prima bottiglia di lucido per mobili nel 1901 si sarebbe evoluta in oltre 100 e più anni. Meguiar's Inc. è diventata il leader mondiale nella cura dell'aspetto ed è orgogliosa di offrire la nostra prossima generazione di prodotti, strumenti e accessori per gli appassionati di auto. Ci sforziamo di fissare un nuovo standard di qualità e di prestazioni nel settore.

Dalla sua prima bottiglia di lucido per mobili, Frank Meguiar Jr costruì il suo business su prodotti eccellenti e sulla comprensione dei bisogni dei suoi consumatori. Oggi, il rapporto duraturo e forte tra Meguiar's e tutto il mondo degli appassionati di auto ha creato un livello di fiducia e di rispetto per il marchio che trascende i nostri prodotti e che incarna lo stile di vita dell'hobby auto. Ad oggi, la famiglia è impegnata a fornire prodotti e costruire rapporti che entusiasmano ed uniscono gli appassionati di motori e professionisti di tutto il mondo.



Importato e distribuito da:

3M

3M Italia srl

Contattaci anche via internet al sito:

www.meguiars.it

Meguiar's ha trascorso l'ultimo secolo dedicandosi alla ricerca incessante per la creazione di prodotti che garantiscano una macchina dal look "sempre come nuovo". Da questa passione per l'eccellenza, Meguiar's ha individuato le seguenti quattro fasi per l'approccio alla cura della vernice che fornirà risultati spettacolari se effettuati con la nostra selezione unica di prodotti per la cura della superficie.

1 LAVAGGIO

Lava la macchina con acqua e un prodotto appositamente formulato. Detersivi per stoviglie e altri detergenti possono rovinare la tua vernice portandola ad una perdita di brillantezza e lucentezza. Tutti i prodotti Meguiar's sono sicuri per l'ambiente.

2 PULIZIA/PREPARAZIONE

Controlla e rimuovi gli agenti contaminanti superficiali come la resina. La strada più veloce per rimuovere i problemi che stanno al di sotto della superficie come ossidazione, graffi e rigature circolari è l'utilizzo di Meguiar's Scratch X o Ultimate Compound™. Utilizza invece Smooth Surface™ Clay per rimuovere tutti i contaminanti ambientali e lucidare la carrozzeria rendendola come nuova.

3 CERA/PREPARAZIONE

Per proteggere ed aggiungere una brillante lucentezza alla superficie della vernice, utilizza solo prodotti di qualità Premium come Meguiar's® Gold Class™, o Ultimate Wax™.

4 MANTENIMENTO

La manutenzione ordinaria rimuove i contaminanti superficiali, come escrementi di uccelli o resina degli alberi prima che abbiano il tempo di legarsi con la vernice. Meguiar's® Quik Detailer™, Ultimate Quik Detailer™ estendono significativamente la durata della protezione della cera e rimuovono la sporcizia fra i vari lavaggi.

ULTIMATE

L'innovativa tecnologia anti acqua. Il top!

GOLD CLASS

Incredibile performance da intenditori.

Classic

Ottimo compromesso prezzo/qualità, facilità di applicazione.

BEST 2013

1

New

Giudicato da un'inchiesta tra oltre 100 Car Clubs il miglior prodotto del 2013

"Prodotti Top Vendite"

"Prodotti Novità!"

INDICE

04 DOMANDE & RISPOSTE

06 NOVITÀ 2014

08 LAVAGGIO

12 TRATTAMENTO VERNICE

16 CERE & PROTETTIVI

18 MANTENIMENTO

20 CERCHI E GOMME

24 INTERNI

28 ALTRE SUPERFICI

32 ACCESSORI

33 DETAILING GUIDE

43 MEGUIAR'S WORLD

44 LINEA MOTO

DOMANDE & RISPOSTE

1) COME FACCIO A SAPERE QUANDO HO BISOGNO DI RINNOVARE LA CARROZZERIA?

Dopo aver lavato e asciugato l'auto, accarezza con il palmo della vostra mano la parte superiore della carrozzeria. Non stupitevi se quello che sentirete sarà una superficie ruvida e irregolare. La rugosità che sentirete è causata da contaminanti ambientali nocivi come la polvere dei treni, resina degli alberi, catrame e altro che si sono incollati alla vostra vernice. La maggior parte di questi contaminanti vengono rimossi con un lavaggio immediato, tuttavia, altri restano e intaccano la carrozzeria settimana dopo settimana, e se non trattata, a poco a poco aumenta l'opacità e diminuisce la lucentezza delle superfici. Per rimuovere questi contaminanti incollati e ridonare alla tua carrozzeria l'effetto "liscia come il vetro", è necessaria un'ulteriore operazione prima della lucidatura, comunemente denominata "claying". Utilizzando Meguiar's Kit Clay superficie liscia, si può, in meno di 30 minuti, trattare un intero veicolo, dando nuovamente l'effetto "liscia come il vetro" e preparare l'auto per una perfetta lucidatura a cera. In questo modo, l'auto non solo avrà una lucentezza incredibile, ma garantirà alla cera un'applicazione corretta e di qualità.

2) QUANTE VOLTE DEVO RINNOVARE LA CARROZZERIA?

Non esiste una regola che può essere applicata a tutte le automobili. Molti fattori determinano quanto spesso il "claying" è consigliato per il vostro veicolo (dove lasciate l'auto la notte, quanto spesso la lavate, le condizioni ambientali della zona in cui abitate, ecc.). Tuttavia, si può facilmente determinare nel tuo caso quando fare il "claying" con un semplice test. Ogni volta che lavate l'auto o che spruzzate Quik Detailer sul vostro veicolo, passate il palmo della mano pulito sulla parte superiore della carrozzeria. Se sentite la superficie irregolare, è tempo per voi rinnovarla. A seconda della combinazione di fattori che influenzano il vostro veicolo, è possibile beneficiare di "claying" settimanali o raramente una volta l'anno.

3) QUANTE VOLTE POSSO USARE LA BARRA PER IL "CLAYING", PRIMA DI CAMBIARLA?

Il ciclo di vita della barretta è limitato. Il modo migliore per sapere quando è il momento di acquistare la nuova barra è controllare il colore e la tessitura del pezzo che si sta utilizzando. Quando si strofina la barra sulla superficie della vostra carrozzeria, ci si incollano i contaminanti. Dopo un po' di tempo, la barra si "riempie" di queste particelle. Si può dire che la barra è "piena" quando la barretta ha un colore più scuro e è più ruvida al tatto. Un altro motivo per cui cambiare la barretta è se accidentalmente cade per terra. Infatti essa è in grado di assorbire le particelle di sporco dal terreno, che possono graffiare il vostro veicolo se continuano a utilizzarla.

4) DEVO RINNOVARE LA CARROZZERIA PRIMA DI LUCIDARE?

Spesso i contaminanti presenti sulla carrozzeria impediscono alla superficie di riflettere la luce e splendere per il suo pieno potenziale, inoltre possono respingere l'adesione della cera da auto. Se passate il palmo della mano pulito sulla parte superiore della carrozzeria e sentite la superficie irregolare, si consiglia di prendere in considerazione il "claying" prima della lucidatura. Preparando la tua carrozzeria in maniera appropriata, con un "clay" preventivo, la lucidatura a cera otterrà un effetto più brillante.

5) QUAL È IL MIGLIOR LUBBRIFICANTE DA UTILIZZARE PER IL "CLAY"?

Per ottenere i migliori risultati, Meguiar's Quik Detailer è il lubrificante raccomandato da usare per il "claying" di un veicolo. Quik Detailer contiene agenti lubrificanti testati che consentono alla barretta per il "clay" di scivolare lungo la superficie della vostra carrozzeria, rimuovendo i contaminanti con il minimo di fatica. Alcuni sostengono l'uso di acqua come lubrificante, ma l'acqua non ha la necessaria lubrificazione che invece ha lo spray detailer e potrebbe compromettere il "clay" rovinando la carrozzeria. Meguiar's mette a disposizione il "Smooth Surface Clay Kit" per fornire tutto ciò di cui avete bisogno trattare la vostra auto in un'unica sessione.

6) IL "CLAY" PUÒ RIMUOVERE LA CERA?

Sì, il materiale della barretta è stato progettato per rimuovere tutti i contaminanti "incollati" alla carrozzeria, quindi anche sostanze come la cera di protezione dalla carrozzeria. Si consiglia vivamente di seguire al processo di rinnovo della carrozzeria, una mano di cera per la massima brillantezza e protezione.

7) IL "CLAY" RIMUOVE GRAFFI E ALONI?

No, Clay Kit non rimuove graffi e aloni. Tenete presente che graffi e aloni da ossidazione, sono tutte imperfezioni che sono al di sotto della superficie e richiedono prodotti specifici come "ScratchX" o "Ultimate Compound" sopra la superficie della carrozzeria, come resina di Alberi, catrame etc. È importante valutare correttamente lo stato della tua carrozzeria per determinare quale metodo di correzione adottare. In alcuni casi il veicolo può richiedere sia il rinnovo che l'utilizzo di "ScratchX".

8) COME POSSO CONSERVARE LA BARRETTA PER RINNOVARE LA CARROZZERIA?

La barretta deve essere conservata in un luogo fresco e asciutto, al fine di mantenerla pulita e fresca. Tra un trattamento e l'altro consigliamo di conservare la barretta nel contenitore in plastica fornito nel nostro Smooth Surface Clay Kit. Basta semplicemente inumidire la barretta con Meguiar's Quik Detailer e posizionarlo nel contenitore, e chiudere ermeticamente il coperchio. Assicurarsi di mantenere il contenitore in un luogo fresco e asciutto.

9) COME POSSO PREVENIRE L'OSSIDAZIONE?

Dopo aver pulito l'esterno dell'automobile passa la carrozzeria con la cera Meguiar's almeno 4-5 volte all'anno. Rimuovi tutte le contaminazioni atmosferiche e le piccole imperfezioni applicando Scratch X almeno una volta all'anno. Quando possibile posteggia l'automobile in parcheggi al coperto. Utilizza un telo copri auto quando devi posteggiare l'auto all'aperto per lungo tempo per proteggere la vernice dai raggi UV.

10) HO ANCORA LA PROTEZIONE DELLA CERA SULLA CARROZZERIA?

Un modo molto semplice per scoprirlo è osservare l'applicatore cera Meguiar's dopo averlo passato sulla tua carrozzeria. Se è sporco del colore della tua vernice, la pellicola protettiva della cera Meguiar's deve essere ripristinata con una nuova applicazione.

11) DEVO PREPARARE LA CARROZZERIA PRIMA DI STENDERE LA CERA?

Valuta la condizione della tua carrozzeria prima di procedere all'applicazione della cera Meguiar's, sia essa della linea Classic, Gold Class o Nxt Generation. Solo perché a vista la vernice ti sembra priva d'imperfezioni o non è danneggiata, non significa che sia luminosa e lucente come il primo giorno. Ci sono molti fattori che, se non trattati in maniera corretta, possono rendere difficoltoso il ripristino della vernice all'originale splendore. Ci sono due tipi di difetti da ricercare nella vernice. Quelli sopra la superficie della vernice includono: inquinamento da gas di scarico, insetti, catrame, resina, sporcizia ed escrementi freschi d'animali. Quelli sotto la vernice includono graffi, graffi da autolavaggio, ossidazione, macchie da pioggia acida e vecchi escrementi d'animali ed altri depositi. È quindi bene eliminare tutte queste imperfezioni prima di stendere la cera.

12) COME POSSO VALUTARE CORRETTAMENTE LO STATO DELLA MIA VERNICE?

Dovresti ispezionare la superficie della tua carrozzeria "ad occhio" o "a tatto". Guarda la vernice da ogni angolo ed inclinazione e cerca soprattutto i piccoli graffi causati dalle spazzole del lavaggio automatico, altre scalfiture o aree danneggiate. Una foto o una lente d'ingrandimento ti possono essere d'aiuto per identificare le aree danneggiate. Idealmente dovresti procedere in queste operazioni sia alla luce del sole che alla luce artificiale per controllare i difetti visibili con diverse fonti luminose. Ogni difetto che trovi potrebbe essere eliminato con un prodotto come il nuovo graffi Scratch X o Ultimate Compound. Per trovare delle piccole imperfezioni che puoi non aver visto, passa la mano asciutta e pulita lungo la carrozzeria. La superficie dovrebbe essere levigata come vetro. Ogni irregolarità che percepisci dovrà essere rimossa prima di applicare la cera. La formula avanzata dei nostri pulitori specifici ti aiuteranno a rimuovere gli agenti inquinanti, prendendosi cura della tua vernice.

13) SONO RIMASTI DEGLI ALONI SUL SEDILE DOPO AVER USATO IL PRODOTTO?

Prima di tutto applicate dell'acqua calda tramite una bottiglia con spruzzatore con spruzzatore non solo alla zona da trattare ma in tutto il sedile. Pulire delicatamente con una spazzola per tappezzeria o un panno morbido 100% microfibra. Potrebbe essere necessario ripetere tale operazione più di una volta. Una volta che la superficie si è asciugata controllate la zona. Tenere sempre presente di che entità è e da che liquido è stata provocata la macchia. Nel caso per esempio di una macchia di caffè, queste chiazze sono le più difficili da rimuovere. Il pulitore può scomporre il caffè ma potrebbe essere incapace di eliminarlo al 100%. Il pulitore però contribuisce a correggere la macchia e pian piano, ripulisce lo sporco.

14) LIQUIDA O PASTA?

D. Qual'è la differenza fra cera liquida e in pasta?

R. Cera liquida o in pasta? è una domanda molto frequente rivolta al nostro team. Sono entrambe formulate per offrire lo stesso risultato. Sia che tu decida per la cera in pasta o liquida otterrai lo stesso straordinario risultato.

15) HO UNA CERA PROTETTIVA APPLICATA DAL MIO RIVENDITORE.

D. Posso usare i prodotti Meguiar's su una vernice trattata dal mio rivenditore?

R. Puoi usare i prodotti Meguiar's in totale tranquillità anche su vernici precedentemente trattate con altri prodotti. Se vuoi un risultato migliore di quello che ti hanno assicurato essere già il meglio, probabilmente Meguiar's ha la risposta per te. I nostri prodotti sono testati su tutte le vernici in produzione, anche le più moderne vernici perlate o le nuovissime no-cera. Meguiar's è inoltre il fornitore ufficiale di importanti case automobilistiche.

16) QUIK DETAILER ED I SUOI SIMILI COME FUNZIONANO?

D. Cos'è il Quik Detailer?

R. Quik Detailer, il pulitore rapido di Meguiar's, può essere usato giornalmente, dovunque, in qualunque momento per rimuovere gli agenti inquinanti freschi prima che abbiano tempo di essiccare o incidere la vostra vernice. Inoltre elimina le graffiature leggere sulle vernici trattate, ringiovanisce il colore ed estende la durata della vostra cera. Qualche appassionato tiene una confezione di Quik Detailer sempre nella propria macchina, per essere pronto a qualsiasi emergenza: escrementi di uccelli, insetti e sporco fastidioso. Questo significa che lo puoi usare spesso, senza avere paura di compromettere l'efficacia della cera presente sulla vernice.

17) PROLUNGARE LA DURATA.

D. Ho lavorato a lungo per ottenere un ottimo risultato. Come farlo durare a lungo?

R. I lavaggi regolari aiutano a mantenere elevato il livello di lucentezza della vernice. Se l'auto non è sporca abbastanza da giustificare un lavaggio, puoi utilizzare prodotti come Quik Detailer carrozzeria o Quik Detailer interni per una pulizia veloce, ma accurata.

18) HO UNO STRISCIO NELLA VERNICE.

D. Scratch X può rimuovere ogni tipo di graffio dalla vernice?

A. Scratch X è formulato con una pasta di lieve abrasione per permettere l'eliminazione dei piccoli difetti superficiali in modo del tutto sicuro per la vernice. Se il difetto ha intaccato lo strato colorato di vernice in maniera profonda portando in vista il fondo, probabilmente è consigliabile rivolgersi ad un professionista dotato degli strumenti adatti per rimuoverlo. Scratch X può essere essere utilizzato in tutta tranquillità, almeno una volta all'anno per un trattamento completo della vernice. Al termine è consigliabile utilizzare un prodotto come Color X per ripristinare la brillantezza della colore, soprattutto per le vernici più scure e utilizzare il lavoro con una applicazione di cera. La cera può poi essere applicata ogni volta si renda necessaria una nuova applicazione. Per un'azione più aggressiva consigliamo Ultimate Compound.

19) DECISIONI.

D. Ci sono così tanti prodotti, qual'è il migliore per me?

R. Se ti avvicini a Meguiar's solo oggi per la prima volta è difficile darti una risposta. Ogni prodotto e ogni linea di prodotti offrono particolarità specifiche per ogni dettaglio della tua vettura. Puoi per esempio iniziare ad utilizzare i prodotti di una linea specifica e valutare il risultato con il prodotto che utilizzavi prima. Noterai immediatamente la differenza. Le linee Gold Class e Ultimate sono al Top.

20) LAVAGGIO.

D. Utilizzo una normale spugna per il lavaggio. Commetto degli errori?

R. Praticamente è impossibile contare quanti piccoli graffi si causano alla vernice durante il processo di lavaggio e pulizia. Osservando la carrozzeria alla luce del sole ci si può accorgere di quante imperfezioni essa presenti. Piccole particelle di sporco rimaste nella vernice vengono intrappolate nelle comuni spugne graffiando dunque tutta la carrozzeria. Questo inconveniente può essere evitato bagnando abbondantemente la carrozzeria prima di procedere al lavaggio e utilizzare un guanto in microfibra che delicatamente raccoglie lo sporco durante il lavaggio senza graffiare la vernice. Per una migliore pulizia ti consigliamo di ripetere il procedimento una seconda volta. Procedi poi all'asciugatura immediata con dei panni specifici come per esempio il panno daino naturale per la vernice e il panno vetri Duo-Fiber Glass super towel. Otterrai risultati stupefacenti in minor tempo.

21) POLISH O CERA?

D. Qual'è la differenza fra una cera e un polish?

A. Oggi c'è una gran confusione sulla differenza fra polish e cera. Molti produttori vendono del polish passandolo per cera e viceversa rendendo in sostanza i due termini intercambiabili. I professionisti della cura dell'auto, però sanno che c'è una

gran differenza fra i due prodotti. Il polish serve per eliminare dalla vernice i piccoli graffi e creare una pellicola di lucentezza impossibile da ottenere con una cera. Un'applicazione di polish dovrebbe essere seguita da una di cera per proteggere la lucentezza ed estendere la funzione del polish. Se ami la tua auto, conosci Meguiar's.

22) QUANTITA'

Quanto shampoo Gold Class devo mettere in un secchio d'acqua?

La dose corretta per l'utilizzo dello shampoo è di 30ml ogni 5 litri

23) GOMMA DA MASTICARE SUI SEDILI?

Come togliere la gomma da masticare dai sedili?

Usare un cubetto di ghiaccio per rimuovere il "grosso". Poi con il pulitore pelle di Meguiar's ed un panno pulito in microfibra passare senza troppa pressione. (o potete usare le mitiche salviette Wipes Leather per la pelle di Meguiar's)

24) CHE COS'È UNA LUCIDATRICE "DUAL ACTION", E PERCHÉ DOVREI USARNE UNA?

La lucidatrice Meguiar's® DA Polisher produce risultati veloci ed è stata progettata, assieme ai tamponi. Con questa macchina fantastica è un gioco da ragazzi effettuare la correzione delle imperfezioni della vernice, ed è inoltre possibile applicare uno strato di cera in tempo zero. Ma la cosa migliore della lucidatrice Meguiar's® DA è che è completamente sicura da usare e non danneggia e non riga la vernice (se utilizzata correttamente). Per questi motivi, una lucidatrice rotante deve essere utilizzata solo da una persona qualificata e adeguatamente formata.

25) COME FACCIO A RIMUOVERE LE MACCHIE D'ACQUA?

La risposta ovvia è quella di evitare macchie d'acqua mantenendo, in primo luogo, il veicolo incerato ed effettuando il lavaggio e l'asciugatura all'ombra e quando la superficie della carrozzeria è fredda. Per rimuovere efficacemente le macchie d'acqua utilizzare Water Spot remover.

26) QUANTO TEMPO DURA LA CERA?

Non esiste una risposta standard in quanto ci sono molte variabili che influenzano la durata: tipo e condizione della vernice, l'ambiente locale, la durata dell'esposizione, la qualità e il tipo di cera e la sua applicazione, la qualità del lavaggio auto, i vostri gusti personali, preferenze ed aspettative... solo per citarne alcuni. In generale, comunque, si consiglia di incerare l'auto ogni 2-4 mesi o quando il dito, se strisciato sulla superficie appena lavata "cicola".

27) QUANTO TEMPO DEVO ASPETTARE PRIMA DI RIMUOVERE LA CERA DOPO CHE È STATA APPLICATA?

Il tempo di asciugatura della cera dipende dalla temperatura e dall'umidità, quindi non c'è un tempo standard. Ci avvaliamo di un semplice "swipe" test per determinare se la cera è pronta per essere rimossa. Struscia la punta di un dito (non con l'unghia) sulla superficie cerata. Se l'area che hai appena strusciato è pulita e chiara, senza sbavature, la cera è pronta per essere rimossa. Se vedi sbavature o striature, attendi qualche minuto e poi riprova a strisciare nuovamente.

28) I PRODOTTI MEGUIAR'S SONO SICURI SULLO STRATO PROTETTIVO TRASPARENTE?

Sì. Tutti i prodotti Meguiar's® sono stati formulati per lavorare in modo sicuro su questo strato. Meguiar's® ha una lunga storia sulle spalle e grande esperienza con i produttori di veicoli e di vernici, per garantire appunto la compatibilità assoluta tra i prodotti e i più recenti sviluppi tecnologici nel settore della rifinitura della carrozzeria e della vernice.

29) QUAL È LA DIFFERENZA TRA ULTIMATE QUIK DETAILER™ E QUIK DETAILER™, E TRA ULTIMATE QUIK WAX™ E QUIK WAX™?

Entrambi gli "Ultimate™" sono prodotti che estendono e si aggiungono alle proprietà di base del Quik Detailer™ e Quik Wax™. Gli Ultimate contengono la tecnologia Meguiar's® ai polimeri idrofobi che produce un effetto acqua-repellente sorprendente, super scorrevolezza e maggiore protezione.

Links utili: www.meguiars.it
facebook: meguiar's italy



NOVITÀ 2014

STARTER KIT PER RICONDIZIONAMENTO

Quick Clay kit

La vernice dell'auto può perdere lucentezza con il tempo a causa di contaminanti di varia natura che si depositano sulla superficie; con il kit Clay puoi ripristinare l'aspetto originale della vernice riportandola lucida e brillante "come un vetro" e rendendo più facile e duratura la successiva lucidatura. Il kit include 473ml Quick Detailer, 1 barretta da 50g clay bar



PULITORE E RIMUOVI ACQUA

Water spot remover

Appositamente studiato per rimuovere gentilmente da vernice, vetro, cromature, plastiche e da tutti i metalli le macchie d'acqua. Questo prodotto molto facile da utilizzare (sia a mano che con la lucidatrice) e combina la performance di rimuovere i difetti e conferendo alla vernice la lucentezza senza euguali.



CERA PER COLORI SCURI

Dark wax

Cera specifica per auto dai colori scuri o neri. Dark wax concentra la propria attività nella pulizia della vernice realizzando un look lucido con effetto bagnato. Questo prodotto pulisce, lucida e protegge la tua vernice in un solo passaggio.



CERA PER COLORI CHIARI

Light wax

Specificatamente formulata per auto dai colori chiari e per il colore bianco. Questa cera concentra la propria attività nella pulizia della vernice aumentandone la brillantezza. Questo prodotto pulisce, lucida e protegge la tua vernice in un solo passaggio.



PULITORE PER METALLI AGGRESSIVO

Heavy cut metal polish

Pensate che sia impossibile riportare allo stato originale i vostri cerchi o altri component in metallo? Provate il polish aggressivo Meguiar's; la formula unica di questo polish permette di eliminare l'ossidazione, ruvidità e lo sporco sedimentato. L'azione abrasiva consente di eliminare anche i graffi profondi. Ideale per rinnovare metallo, nickel, magnesio, rame e ottone. Pulisce e rinnova i metalli trascurati. Per avere una maggior lucentezza utilizzare dopo il trattamento il polish per finitura. Si può utilizzare a mano.



PULITORE PER METALLI FINITURA

Finishing polish

Volete le componenti in metallo siano brillanti e come nuovi? Con il polish per finitura potete facilmente eliminare i graffi e ossidazioni leggere importanti i metalli a brillare. Consigliato su cerchi in buono stato. Efficace su tutte le tipologie di metallo come: nickel, magnesio, rame e ottone. Da utilizzare anche come secondo passaggio dopo il polish aggressivo.



VPROTEZIONE CERCHI HOT RIMS

Hot Rims Brake Dust Barrier

Una volta applicato crea una vera e propria barriera tra lo sporco ed i tuoi cerchi. Mantiene i cerchi puliti più a lungo e rende più facile la successiva pulizia; facile da applicare può essere utilizzato su tutte le tipologie di cerchi anche quelli in cromo.



GOLD CLASS TRATTAMENTO PROTETTIVO PELLE

Leather Sealer System

Per ritrovare e conservare l'aspetto nuovo dei vostri sedili in pelle.

Il trattamento pelle consente di proteggere la pelle contro macchie, sporco e scolorimento.

Questo sistema ha la caratteristica costruire una barriera protettiva a lunga durata che protegge la pelle per diversi mesi.

Kit include: preparazione pelle (177ml), rinnova pelle (177ml), tampone applicatore e panno in microfibra.



KIT RINNOVA FANALI

Lens correction kit

Rimuove facilmente l'ossidazione e l'ingiallimento della plastica con il tampone per carteggiatura e lucidatura per una finitura trasparente grazie a Plast-RX. Plast-RX è un polish premium che ripristina facilmente la trasparenza della plastica. Dopo aver ripristinato il fanale con Meguiar's rinnova fanali e protetto con Meguiar's protettivo per fanali incluso nella confezione si otterrà un effetto prolungato nel tempo. Ottimo anche per ripristinare altre parti in plastica come: parabrezza scooter, visiere, ecc. Utilizzo a manuale. Kit include: Plast-RX (118ml), 3 tamponi di carteggiatura, panno in microfibra e il protettivo per fanali (28ml)



STEP 1 **LAVAGGIO**

**BRILLIANT SOLUTIONS
KIT AUTO NUOVA**
New car kit

Il kit ideale per la tua auto nuova! Comincia fin da subito a proteggere la tua carrozzeria. Meguiar's fornisce tutto il necessario per mantenere la tua auto con l'aspetto "come nuovo", tranne secchio ed acqua! Il kit include prodotti per lavaggio: shampoo Wash & Wax, guanto Wash Mitt in microfibra e un panno per l'asciugatura in microfibra. Prodotti per inceratura e protezione: cera Liquid Wax, un applicatore tondo in spugna, un panno in microfibra per la rimozione della cera. Prodotti per la protezione dei pneumatici: Tire Gel e relativo applicatore in spugna.

Euro 49,50 7 pezzi
Codice prodotto: **G-3200**



Nella cura delle vernici, lavare e pulire non è la stessa cosa. Sembrano simili ma sono procedure notevolmente diverse.

Il LAVAGGIO rimuove contaminanti come polvere, sporizia della strada ed escrementi di uccelli.

Un errore comune è utilizzare il detersivo per piatti come shampoo. Assolutamente no!

I detersivi come i detersivi per stoviglie o gli shampoo di marche di bassa qualità sono formulati per scrostare tutto ciò che c'è sulla superficie, lasciandola pulitissima. Una vernice che "cigola" quando strisci il dito significa che non ha alcuna protezione. Con l'uso ripetuto, i detersivi per stoviglie rimuovono tutto, comprese cere, siliconi e polimeri. Una volta accaduto questo, il detersivo procederà a togliere vita alla finitura, accelerando il processo di ossidazione.

Tutti i prodotti Meguiar's® hanno un pH equilibrato e specificatamente formulato per migliorare e tutelare l'aspetto delle vernici.

**Tutti gli shampoo
Meguiar's® sono
BIODEGRADABILI!**

STEP 1 LAVAGGIO

SHAMPOO CON CERA ULTIMATE

Shampoo Ultimate Wash & Wax

Shampoo con cera con tecnologia che sfrutta sia lo strato trasparente e protettivo alla camauba che i polimeri sintetici. Lascia una brillantezza profonda, lucida, come se la cera fosse stata appena stesa. Genera una schiuma sorprendente con alto potere pulente che solleva delicatamente sporco e sporcizia e mentre lavate, stenderete anche la cera! La cera ibrida alla camauba e polimeri migliora la brillantezza e la lucentezza.

Euro 22,50 1420ml
Codice prodotto: **G-17748EU**



PULITORE RAPIDO WASH & WAX

Ultimate Wash & Wax Anywhere

Il pulitore rapido con cera Wash & Wax non ha bisogno di acqua e secchio! Basterà spruzzare e passare un panno e la superficie diventerà pulita come se fosse stata appena lavata ed incerata, in pochi minuti! E' conveniente, potrai lavare la tua auto ovunque! La speciale formula con elevato potere lubrificante protegge la superficie da graffi mentre pulisce e lascia una barriera lucida e sintetica di cera che dura settimane! Utilizzabile su tutte le vernici, sul vetro, cromature, metalli lucidati e rivestimenti in plastica (non usare su superfici opache o satinare).

Euro 24,50 828ml
Codice prodotto: **G3626**



SHAMPOO CON CERA GOLD CLASS

Gold Class Car Wash Shampoo and Conditioner

Con cera, ricca di esclusivi oli condizionanti, questo shampoo per auto è in una classe a sé stante. Lussuoso e ricco, questo notevole prodotto rivitalizza e ringiovanisce la vernice, arricchendo drammaticamente il colore e la chiarezza di ogni dettaglio. L'alta proprietà lubrificante della formula crea un'incredibile superficie scivolosa che toglie le particelle di sporco e le sostituisce con una brillantezza stupenda.

Euro 19,50 1890ml
Codice prodotto: **G-7164**

Euro 14,95 473ml
Codice prodotto: **G-7116EU**



GUANTO IN MICROFIBRA

Ultra Pulish wash mitt

Guanto lavaggio in microfibra. Il segreto è lo sviluppo di una nuova microfibra "concentrata". Questo guanto funziona come il nostro panno rifinitore Ultimate Wipe: ci sono centinaia di fibre in ogni centimetro quadrato che gentilmente raccolgono e intrappolano lo sporco, la polvere e altri residui. Inoltre, la forte quantità di capillari concentrati presenti, consente l'assorbimento fino a 10 volte il peso del guanto.

Euro 16,50
Codice prodotto: **X-3002**



DISCHI IN MICROFIBRA

Event Coat

Applicatore tondo in soffice microfibra, il risultato è una macchina sorprendentemente perfetta e luccicante. Più delicato di un classico applicatore in spugna, è ideale per la lucidatura di rifinitura e per stendere la cera. La sua dimensione, più grande rispetto agli altri applicatori, permette un lavoro più veloce.

Euro 9,95 Set 2 pz - 12,7cm
Codice prodotto: **X-3080**



PANNO IN MICROFIBRA

Supreme Shine Microfibre

Panno in microfibra per un risultato super brillante, che rende la tua vernice splendente come uno specchio. Entrambi i lati in microfibra assorbono fino a 3 volte in più dei normali panni. Prelavato per il massimo assorbimento. Sicuro per le vernici trattate con cera, dotato di bordi satinati per evitare i piccoli graffi.

Euro 12,95 1 pz. - 40,6x40,6cm
Codice prodotto: **X-2010**

Euro 29,50 Set 3 pz. - 40,6x40,6cm
Codice prodotto: **X-2020**



PANNO SUPER ASCIUGATORE

Meguiar's ultra plush Terry Water Magnet®

Meguiar's ultra plush Water Magnet® riduce il tempo di asciugatura. Riesce ad assorbire fino a due volte l'acqua del tradizionale panno asciugatore. Dimensioni extra large.

Euro 19,50 1 pz. - 55,9x76cm
Codice prodotto: **X-2000EU**





La pulizia o la preparazione della superficie rimuovono sia contaminanti legati alla superficie esterna che interna, macchie, imperfezioni ed ossidazione.

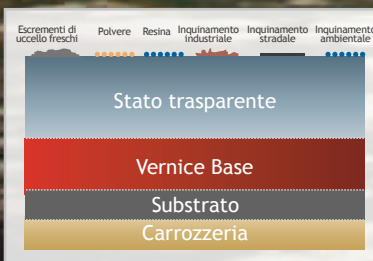
Dopo aver lavato l'auto, passa la punta delle dita sulla superficie. Noti rugosità come micro-dossi sulla tua vernice? Se è così significa che ci sono contaminanti sulla superficie della vernice.

In genere, si nota questa contaminazione sulle superfici orizzontali, ma si possono vedere anche delle piccole macchie scure/puntini sul retro e al di sotto della superficie di un'auto di colore chiaro. Nel corso del tempo, questi contaminanti sciupano la tua vernice e rubano alla macchina il suo splendore.

Fortunatamente, Meguiar's® Smooth Surface Clay Kit e Quick Clay kit raggruppano tutto ciò di cui si ha bisogno per rimuovere facilmente e in sicurezza tutti i contaminanti. Nota bene, la barretta Clay non abrasiva non è solo per uso professionale. Semplicemente prendi la barretta Clay e dagli una forma circolare. Prima di procedere ricorda che l'auto deve essere lavata ed asciugata. Utilizza Meguiar's® Quik Detailer™ per la lubrificazione; spruzzalo sulla carrozzeria e sul palmo della mano contenente la barretta Clay. Strofini la barretta avanti e indietro su tutta la superficie. Clay Bar rimuove delicatamente tutti gli agenti inquinanti, lasciando la superficie liscia come il vetro! Un risultato mai visto! Da paura!

CONTAMINAZIONI SUPERFICIALI

Contaminazioni superficiali come escrementi di uccello, polvere, resina, inquinamento industriale e stradale possono essere facilmente rimosse dopo il lavaggio con prodotti come il Rimuovi insetti e catrame Bug and Tar Remover



KIT TRATTAMENTO VERNICE

Paint restoration kit

Dai nuova vita e lucentezza alla tua vernice trascurata. Meguiar's ha selezionato i prodotti necessari e nel kit è presente tutto il necessario per un lavoro semplice e sicuro! Il kit comprende shampoo Gold Class, una barretta Smooth Surface Clay Bar da 25g, Ultimate Compound, Quick Detailer, cera Carnauba Wax, 2 applicatori tondi in spugna e 2 panni in microfibra. I tuoi vicini penseranno che hai comprato una macchina nuova!

Euro 49,50 9 pezzi
Codice prodotto: G-3300

BEST
2013
AWARDS



STEP 2 TRATTAMENTO VERNICE



Meguiar's

STEP 2 TRATTAMENTO VERNICE

KIT CLAY PER RICONDIZIONAMENTO *

Classic - Smooth Surface Clay Kit

Rimuovi i contaminanti che opacizzano la superficie della tua carrozzeria e ridona brillantezza e lucentezza con Meguiar's® Smooth Surface Clay Kit. Grazie alla barretta non abrasiva potrai rimuovere in modo semplice, immediato e sicuro tutti i contaminanti ambientali presenti sulla carrozzeria rendendo più facile e duratura la successiva lucidatura. Il Clay Kit comprende un Quick Detailer, due barrette Clay, una confezione compact della cera Cleaner Wax ed un panno in microfibra Supreme Shine.

Euro 39,50 5 Pezzi - G-1016*
Codice prodotto: 1135740



1 **Best Seller**
BEST 2013
AWARDS

* KIT CLAY PER RICONDIZIONAMENTO

SPRUZZA
QUICK DETAILER
E PASSA UN PANNINO
PULITO...

QUESTO È IL
RISULTATO

Stato trasparente
Vernice

STARTER KIT PER RICONDIZIONAMENTO

Quick Clay kit

La vernice dell'auto può perdere lucentezza con il tempo a causa di contaminanti di varia natura che si depositano sulla superficie; con il kit Clay puoi ripristinare l'aspetto originale della vernice riportandola lucida e brillante "come un vetro" e rendendo più facile e duratura la successiva lucidatura. Il kit include 473ml Quick Detailer, 1 barretta da 50g clay bar

Euro 19,50
Codice prodotto: G-1116EU



New

POLISH RAVVIVA COLORE

Color X

Un'unica e rivoluzionaria soluzione che esalta il colore della tua carrozzeria, ideale per tutti i tipi di colori. Meguiar's COLOR X è il prodotto più efficace in commercio per ravvivare significativamente il colore e la lucentezza delle carrozzerie ossidate o contaminate da agenti inquinanti dell'atmosfera. Rimuove i micro graffi, segni indesiderati e difetti della vernice. Consigliato dopo il trattamento ScratchX per ridare lucentezza alla vernice.

Euro 27,80 473ml
Codice prodotto: G-11816



PULITORE E RIMUOVI ACQUA

Water spot remover

Appositamente studiato per rimuovere gentilmente da vernice, vetro, cromature, plastiche e da tutti i metalli le macchie d'acqua. Questo prodotto molto facile da utilizzare (sia a mano che con la lucidatrice) e combina la performance di rimuovere i difetti e conferendo alla vernice la lucentezza senza eguali.

Euro 19,50 414ml
Codice prodotto: A3714EU

New



RIMUOVI GRAFFI

Scratch X

Scratch-X rimuove gli agenti inquinanti dell'atmosfera, l'ossidazione e i difetti delle superfici; inoltre, grazie ai suoi principi attivi, aumenta la tonalità e la lucentezza del colore. Diversamente da molti prodotti simili, Scratch-X non è un "rivestimento", ma un prodotto che elimina i micrograffi e ne evita la formazione durante l'applicazione. Per completare la lucidatura dell'auto, consigliamo di abbinare Scratch-X a Color-X, che ridona lucentezza alla vernice appena trattata.

Euro 16,50 207ml
Codice prodotto: G-10307EU



1 **Best Seller**
BEST 2013
AWARDS

Light -
Elimina graffi superficiali

swirl removal

RIMUOVI GRAFFI

Ultimate Compound

Rimuove in modo sicuro i difetti della vernice: ossidazione, graffi, macchie d'acqua, imperfezioni... senza graffiare! Riduce drasticamente il tempo e lo sforzo necessari per il ripristino della rifinitura della vernice maltrattata o trascurata. L'esclusiva tecnologia micro-abrasiva Meguiar's agisce velocemente, ed è sicura su tutti i tipi di finitura. Ripristina il colore della carrozzeria e la brillantezza. Il segreto è l'esclusiva tecnologia micro-abrasiva Meguiar. Sia che il lavoro venga fatto a mano o tramite lucidatrice, il risultato finale sarà veramente strabiliante!

Euro 26,50 450ml
Codice prodotto: G-17216EU



+ Heavy
Elimina graffi più intensi





STEP 3 CERE & PROTETTIVI

Tutte le cere Meguiar's® creano uno strato trasparente protettivo sicuro, e si può scegliere tra la cera in pasta, liquida o spray a seconda delle esigenze e preferenze.

Si noti che ogni auto e ogni proprietario sono diversi, come lo sono gli ambienti in cui vivono e come esse vengono mantenute. Tutte queste variabili influenzano la durata di una cera. In linea generale, si consiglia di incerare l'auto almeno 2-4 volte all'anno, ma incerate più frequenti sono OK!

	CERA LIQUIDA	CERA PASTA	CERA SPRAY	PULITORE RAPIDO
DARK / LIGHT Effetto bagnato / Colore brillante				
CLASSIC Facilità di applicazione				
GOLD Incredibile lucentezza				
ULTIMATE Con tecnologia anti acqua Ideale per vernici nuove				

CERA PER COLORI SCURI

Dark wax

Cera specifica per auto dai colori scuri o neri. Dark wax concentra la propria attività nella pulizia della vernice realizzando un look lucido con effetto bagnato. Questo prodotto pulisce, lucida e protegge la tua vernice in un solo passaggio.

Euro 21,50 198gr
Codice prodotto: G-6207EU



CERA PER COLORI CHIARI

Light wax

Specificatamente formulata per auto dai colori chiari e per il colore bianco. Questa cera concentra la propria attività nella pulizia della vernice aumentandone la brillantezza. Questo prodotto pulisce, lucida e protegge la tua vernice in un solo passaggio.

Euro 21,50 198gr
Codice prodotto: G-6107EU



CERA GOLD CLASS

Gold Class Clear Coat Liquid Wax

La cera liquida Gold Glass è la cera n° 1 al mondo in termini di qualità e brillantezza. Questa eccezionale cera, ideale per tutti i tipi di vernici (metallizzate e non), dona una incredibile lucentezza alla tua carrozzeria dando anche dei riflessi incredibili che non hai mai visto prima, neppure nelle auto da esposizione. Con una sola passata la carrozzeria sarà liscia come non lo è mai stata. Questa cera è il risultato delle richieste degli amanti e appassionati della propria auto, che desiderano proteggere il proprio veicolo in qualsiasi condizione.

Euro 27,50 Liquida 473ml
Codice prodotto: G-7016EU

Euro 29,50 Pasta 311gr
Codice prodotto: G-7014EU



CERA SPRAY GOLD CLASS

Gold Class Premium Quick Wax

Cera spray, effetto bagnato lucido, facile da usare! Incerare la macchina non porterà via più tantot'empoi! Con Quik Wax agita, spruzza, pulisci e la superficie è già incerata! Quik Wax è una miscela speciale della migliore cera carnauba. I polimeri contenuti consentono l'applicazione anche se l'auto è sotto al sole. Non lascia residui bianchi su parti in gomma o plastica. Sicuro su tutte le vernici lucide e trasparenti (Non adatto su superfici opache o satinare).

Euro 19,50 Spray 473ml
Codice prodotto: G7716



CERA ULTIMATE

Ultimate Wax

La cera idrofoba più avanzata! Meguiar's ha creato questa cera pura e sintetica che fornisce una protezione più ampia con riflettività amplificata. I nuovi polimeri sintetici formano un reticolato che crea una barriera protettiva che amplifica i riflessi per un'incredibile profondità di colore ed una lucentezza a specchio senza residui bianchi su plastica/gomma. La tecnologia ai polimeri idrofobi di Meguiar's® aumenta la tensione superficiale dell'acqua che fa scivolare gocce e residui d'acqua. Sicuro su tutte le vernici lucide e vernici trasparenti.

Euro 39,50 Liquida 473ml
Codice prodotto: G-18216

Euro 39,50 Pasta 311gr
Codice prodotto: G-18211



CERA SPRAY CON ANTI-ACQUA ULTIMATE WAX

Ultimate Quik Wax

E' la più sorprendente cera spray che si applica velocemente come un pulitore, intensifica il colore e la brillantezza e fornisce una protezione di lunga durata. Utilizzando nuove tecnologie, Meguiar's Ultimate Quik Wax può essere applicata ovunque ... anche su superfici calde o alla luce diretta del sole. La tecnologia ai polimeri idrofobi di Meguiar's permette una più lunga durata dell'effetto acqua-repellente.

Euro 19,50 Spray 450ml
Codice prodotto: G-17516EU





KIT AUTO NUOVA

New car kit

Il kit ideale per la tua auto nuova! Comincia fin da subito a proteggere la tua carrozzeria. Meguiar's fornisce tutto il necessario per mantenere la tua auto con l'aspetto "come nuovo"! Il kit include prodotti per lavaggio: shampoo Wash & Wax, guanto Wash Mitt in microfibra e un panno per l'asciugatura in microfibra. Prodotti per inceratura e protezione: cera Liquid Wax, un applicatore tondo in spugna, un panno in microfibra per la rimozione della cera. Prodotti per la protezione dei pneumatici: Tire Gel e relativo applicatore in spugna.

Euro 49,50 7 pezzi
Codice prodotto: G-3200



Una volta che è stata data la cera all'auto, il modo migliore per continuare a proteggerla è prestare attenzione ai particolari e mantenere la finitura.

Tutto ciò che vola, da un moscerino a un 747, espelle dei contaminanti che sono propensi a legarsi e poi danneggiare la carrozzeria. Aggiungete a questo le piogge acide, l'inquinamento industriale e gli inevitabili raggi UV (la causa n.1 del degrado della vernice) e si può notare come l'auto è costantemente sotto attacco. Più l'auto è esposta a questi elementi e più è rigido l'ambiente dove vive, più attenzione la tua vernice richiederà.

Fortunatamente, Meguiar's® ha reso tutto ciò facile con nebulizzatori e pulitori. Meguiar's® Quik Detailer™, e Ultimate Quik Detailer™ consentono di rimuovere in modo sicuro e facile gli agenti inquinanti prima che si possano legare alla vernice. Questi prodotti sono il collegamento mancante tra il lavaggio e l'inceratura, e ti consentono di estendere notevolmente la qualità protettiva della cera. L'inceratura protegge la vernice coprendola di polimeri, resine e siliconi. Oltre a proteggere, la cera può anche "rinchiudere" del lucido per creare la brillantezza, arricchire i colori scuri e offrire altri vantaggi, come l'effetto acqua-repellente e la rimozione dei graffi circolari a seconda della formulazione.

PULITORE CON ANTI-ACQUA ULTIMATE DETAILER

Ultimate Quik Detailer

Ultimate Quik Detailer® è il primo prodotto di Meguiar's che utilizza l'esclusiva tecnologia HPT (Hydrophobic Polymer Technology). I polimeri Hydrophobic rinforzano e rendono più intensa la cera, aumentando incredibilmente la lucentezza e la protezione della cera stessa. Specialmente dopo la pioggia o un semplice acquazzone, questi rivoluzionari.

Euro 19,50 650ml
Codice prodotto: G-14422EU



PULITORE RAPIDO GOLD CLASS DETAILER

Gold Class™ Premium Quik Detailer®

Pulisce e crea un effetto bagnato lucido in pochi minuti! Quik Detailer è l'anello mancante tra il lavaggio e la ceratura! Elimina in modo sicuro polvere, escrementi di uccelli e altri contaminanti senza dover per forza procedere ad un lavaggio tradizionale con acqua e spugna. L'elevato potere lubrificante crea un effetto più scuro mentre pulisce. Sicuro su tutte le vernici lucide (non adatto per superfici opache o satinato).

Euro 16,50 710ml
Codice prodotto: G7624



PULITORE RAPIDO QUIK DETAILER

Quik Detailer Mist & Wiper

Quik Detailer, il pulitore rapido di Meguiar's, può essere usato giornalmente, dovunque, in qualunque momento per rimuovere gli agenti inquinanti freschi prima che abbiano tempo di essiccare o incidere la vostra vernice. Inoltre elimina le graffiature leggere sulle vernici trattate, ringiovanisce il colore ed estende la durata della vostra cera, elimina: escrementi di uccelli, insetti e sporco fastidioso. Questo significa che lo puoi usare spesso, senza avere paura di compromettere l'efficacia della cera presente sulla vernice.

Euro 12,95 473ml
Codice prodotto: A-3316EU





CERCHI & GOMME

Dopo l'auto stessa e il colore della sua vernice, probabilmente le caratteristiche più importanti sono l'aspetto dei cerchi e delle gomme. Quello che prima era limitato ad essere verniciato, cromato o in alluminio ora si è evoluto in una varietà di finiture diverse e personalizzate da parte dei produttori di cerchi che sono alla costante ricerca di progressi nel design e nei materiali. Allo stesso modo anche i costruttori d'auto hanno aggiunto una varietà di cerchi più ampia. Sia che la vostra auto abbia cerchi personalizzati in 3 pezzi forgiati, cerchi in lega di serie, o cerchi cromati, Meguiar's® ha sviluppato il miglior utensile pulitore e lucidante DynaCone™ per dare risalto ai tuoi cerchi. Ma avere cerchi puliti con pneumatici opachi e sporchi è sbagliato, quindi Meguiar's® offre anche il trattamento per gomme Hot Shine™ & Endurance®. Oltre a migliorarne l'aspetto, il trattamento per pneumatici di Meguiar's® li protegge contribuendo a prevenire l'imbrunimento e l'invecchiamento della gomma.

GUIDA PULITORE CERCHI HOT RIMS

**PULIZIA
CERCHI**

**TIPO DI
CERCHIO**

ALUMINUM

Non rivestito
in alluminio
e tutti gli altri

ALL WHEEL

Per tutti
i tipi

CERCHI

- Forte

**SOLO
ALLUMINIO**



**TUTTI I
MODELLI**



+ Forte

PULITORE CERCHI IN LEGA DI ALLUMINIO

Hot Rims - Aluminum Wheel Cleaner

Hot Rims Aluminum Wheel Cleaner è la soluzione ultra-sicura per la pulizia dei cerchi in lega di alluminio. La formula è stata appositamente progettata per garantire sicurezza sia per i cerchi in alluminio lucido che quelli anodizzati o verniciati a polvere (se accidentalmente spruzzato è comunque sicuro su tutti i componenti dell'impianto frenante). Il prodotto è stato studiato per far presa su superfici verticali e per offrire un'efficace pulizia. Ideale per cerchi anodizzati, in magnesio, non rivestiti o verniciati a polvere; NON usare per la moto.

Euro 16,50 710ml
Codice prodotto: G-14324



PULITORE CERCHI RAPIDO UNIVERSALE

Hot Rims - All Wheel Cleaner

Se sei incerto sul tipo di materiale di costruzione dei tuoi cerchi, o sul tipo di rivestimento, allora Hot Rims è la scelta più logica. Questo miracoloso detergente è l'ideale per tutti i tipi di cerchi in lega. Realizzato con una speciale formula che garantisce la penetrazione delle particelle attive che neutralizzano e dissolvono i difficilissimi depositi delle pastiglie freno, i residui dell'asfalto ed altro, ridando ai cerchi un nuovo splendore. Per cerchi anodizzati, in magnesio, non rivestiti o verniciati a polvere, NON usare All Wheel ne il pulitore Aluminium.

Euro 14,95 710ml
Codice prodotto: G-9524EU



PROTEZIONE CERCHI HOT RIMS

Hot Rims Brake Dust Barrier

Una volta applicato crea una vera e propria barriera tra lo sporco ed i tuoi cerchi. Mantiene i cerchi puliti più a lungo e rende più facile la successiva pulizia; facile da applicare può essere utilizzato su tutte le tipologie di cerchi anche quelli in cromo.

Euro 14,95 225gr
Codice prodotto: G-15009EU



New



CERCHI & GOMME

PULITORE PER METALLI AGGRESSIVO

Heavy cut metal polish

Pensate che sia impossibile riportare allo stato originale i vostri cerchi o altri componenti in metallo? Provate il polish aggressivo Meguiar's: la formula unica di questo polish permette di eliminare l'ossidazione, ruvidità e lo sporco sedimentato. L'azione abrasiva consente di eliminare anche i graffi profondi. Ideale per rinnovare metallo, nickel, magnesio, rame e ottone. Pulisce e rinnova i metalli trascurati. Per avere una maggior lucentezza utilizzare dopo il trattamento il polish per finitura. Si può utilizzare a mano.

Euro 19,50 120gr
Codice prodotto: G-15104EU



New

PULITORE PER METALLI FINITURA

Finishing polish

Volete le componenti in metallo siano brillanti e come nuovi? Con il polish per finitura potete facilmente eliminare i graffi e ossidazioni leggere riportando i metalli a brillare. Consigliato su cerchi in buono stato. Efficace su tutte le tipologie di metallo come: nickel, magnesio, rame e ottone. Da utilizzare anche come passaggio di finitura dopo il polish aggressivo.

Euro 19,50 141gr
Codice prodotto: G-15605EU



New

APPLICATORE

High Tech Application Pad

Celle strette, spugna ultra morbida per una ulteriore sicurezza nell'applicazione. Lavabile e riutilizzabile. Utile anche per l'applicazione del gel nero gomme "Endurance".

Euro 4,95 Set 2 pezzi 13x15cm
Codice prodotto: X-3070



1st Set

LUCIDA GOMME SPRAY

Endurance® Tire dressing

Il risultato migliore, lo spray più efficace che crea un effetto super-lucido e protegge dai raggi UV. Endurance è un avanzamento significativo nella tecnologia dei protettivi per pneumatici. I macropolimeri avanzati e i copolimeri forniscono una protezione durevole, mantengono il lucido e prevengono l'invecchiamento del pneumatico. Il risultato finale donerà ai pneumatici un ricco colore nero, brillante e lucido che durerà più a lungo rispetto ai prodotti concorrenti. Provare per credere: Endurance è il miglior prodotto per avere un lucido durevole.

Euro 19,50 444ml
Codice prodotto: G-15415



Effetto nero

ENDURANCE

PULITORE E LUCIDA GOMME

Classic - Endurance High Gloss

La resistenza è la caratteristica principale di questo prodotto. "Endurance" risponde all'esigenza del cliente che vuole un prodotto efficace per settimane non per giorni. Questo nero gomme va oltre la longevità, infatti è molto efficace contro l'imbrunimento e le macchie del pneumatico. Rispristina il colore lucido originale del pneumatico, mantiene elastica la gomma e previene le screpolature. Impedisce lo scolorimento conferendo uno schermo protettivo antistatico che resiste all'umidità, alla polvere e allo sporco.

Euro 14,95 473ml
Codice prodotto: G-7516EU



1st Set

Effetto

LUCIDA GOMME CON SPRUZZATORE

Hot Shine - Tire Spray

Questo è uno dei prodotti più venduti per lucidare le tue gomme! Grazie all'esclusivo brevetto della regolazione dello spruzzatore potrai ottenere il controllo perfetto del dosaggio rispetto a spruzzatori normali. I polimeri altamente resistenti all'acqua e la particolare tecnologia chimica anti-ozono, conferiscono ai tuoi pneumatici il nero più.

Euro 14,95 710ml
Codice prodotto: G-12024EU



HOT SHINE

LUCIDA GOMME SPRAY

Hot Shine - Tire Coating

Questo è uno dei prodotti più venduti per lucidare le tue gomme. Grazie all'esclusivo brevetto della regolazione dello spruzzatore potrai ottenere il controllo perfetto del dosaggio rispetto a spruzzatori normali; stop a gocciolamenti, mal funzionamento o a vaporizzazione eccessiva.

Euro 12,95 444ml
Codice prodotto: G-13815



Effetto bagnato



Solo perchè Meguiar's è molto conosciuta per cere e polish, non vuol dire che abbiamo dimenticato l'interno della vostra auto. Meguiar's ha sviluppato una vasta gamma di prodotti per pulire, restaurare e proteggere gli interni della vostra auto. Con Meguiar's Quik Interior Detailer è possibile pulire velocemente e facilmente tutte le superfici della vostra auto, dando un aspetto fresco e pulito. Per aggiungere brillantezza e protezione alle vostre superfici in vinile e gomma, ci sono i prodotti della linea Protettivi di Meguiar's. Meguiar's Ultimate Protectant manterrà il vostro cruscotto in vinile come nuovo grazie alla maggior protezione dai raggi UV di lunga durata. E per il migliore in fatto di lusso, Meguiar's Gold Class™ Leather cleaner and conditioners è il numero 1. Questi prodotti sono perfetti per mantenere come nuove tutte le superfici in pelle del vostro veicolo

TRATTAMENTO PELLE IN GEL

Rich Leather Cleaner and Conditioner

Gold Class Rich Leather è il nostro miglior trattamento per la protezione e la pulizia della pelle. Il prodotto, svolge l'azione di pulizia, mentre gli oli speciali proteggono e nutrono la pelle. Il pH è totalmente bilanciato e non lascia residui. La pelle viene saturata con alti livelli di umidificazione per darle la vitalità persa, per proteggere dalle smagliature, dalle macchie e dai danni dei raggi solari UV. Dopo il trattamento, il cuoio riacquista la consistenza originale, mentre gli oli profumati ravvivono il particolare odore della pelle. Il prodotto non è indicato per pelli scamosciate e daino. Ideale per il volante in pelle, la tuta da moto in pelle ed anche per applicazioni particolari come il divano di casa o le scarpe in pelle.

Euro 16,50 400ml
Codice prodotto: G-17914EU



1st Best Seller

TRATTAMENTO PELLE CON SPRUZZATORE

Rich Leather Cleaner and Conditioner

Tratta e protegge la pelle con una delicata ed arricchita miscela di detergenti e ammorbidenti. Questo trattamento spray contiene estratti di aloe, che aiutano a proteggere la pelle da macchie e graffi. Gli inibitori di raggi UV prevengono l'invecchiamento e l'opacità della pelle. Ideale anche per pelle traforata.

Euro 14,95 473ml
Codice prodotto: G-10916



1st Best Seller

SALVIETTE PULISCI PELLE

Rich Leather Wipes

Queste salviette imbevute combinano il nostro miglior pulitore e la nostra migliore formula per proteggere delicatamente la pelle, dei sedili, del volante, della tua tuta da moto, ridando al materiale la ricchezza persa. La pelle viene saturata con alti livelli di umidificazione, includendo l'aloè, per ridarle la vitalità persa, per proteggere dalle smagliature, dalle macchie e dai danni dei raggi solari UV. Dopo il trattamento, il cuoio riacquista la consistenza originale, mentre gli oli profumati ravvivono il particolare odore della pelle. Il prodotto non è indicato per pelli scamosciate e daino.

Euro 12,95 25pz
Codice prodotto: G-10900



GOLD CLASS TRATTAMENTO PROTETTIVO PELLE

Leather Sealer System

Per ritrovare e conservare l'aspetto nuovo dei vostri sedili in pelle.

Il trattamento pelle consente di proteggere la pelle contro macchie, sporco e scolorimento. Questo sistema ha la caratteristica costruire una barriera protettiva a lunga durata che protegge la pelle per diversi mesi.

Kit include: preparazione pelle (177ml), rinnova pelle (177ml), tampone applicatore e panno in microfibra.

Euro 34,90
Codice prodotto: G-3800



New



INTERNI

PULITORE CRUSCOTTI

Quick Detailer Interior

Quick Detailer Interior rappresenta il modo più veloce per pulire, lucidare e proteggere ogni superficie interna mantenendo il look originale di plastiche, vinile, gomma, metalli e materiale audio/video. La formula è stata studiata per rimuovere sporco, macchie e impronte senza fatica. La nano chimica offre la massima protezione UVA/UVB che aiuta a prevenire lo scolorimento e la rottura precoce.

Euro 14,95 473ml
Codice prodotto: G-13616EU



RINNOVA PLASTICA E CRUSCOTTI

Natural Shine Vinyl and Rubber

Effetto satinato (non lucido). Rinnovatore e pulitore per plastiche e per cruscotti tradizionali e per auto con nuovi cruscotti in plastica porosa/gommata per evitare il riflesso della luce. "Natural Shine" rinnova le superfici, contribuendo nello stesso tempo a sgrassare e pulire lo sporco più ostinato. Rilascia un profumo di pulito. La particolare e brevettata formula attiva di questo prodotto ridona nuova vita e splendore al cruscotto, paraurti, profili in plastica, spoiler, gomme ed a molte altre superfici.

Euro 14,95 473ml
Codice prodotto: G-4116EU



PULITORE TAPPEZZERIA

Classic - Carpet & Interior Cleaner

Questa formula avanzata è l'ideale per la rimozione delle macchie, anche le più dure, da tappetini, tappezzeria, gomma, cuscinetti cintura, pannelli portiera in vinile e moquette. E' un pulitore potente e sicuro, non tossico, biodegradabile e non lascia fastidiosi residui. Agisce in profondità e rilascia una piacevole profumazione di pulito. Toglie anche lo sporco più ostinato come grasso, olio, caffè, rossetto, bibite, latte..... e le rimuove per sempre!!!

Euro 14,95 473ml
Codice prodotto: G-9416EU



IGENIZZANTE ED ELIMINA ODORI

Car Odor Eliminator

Grazie all'innovativa tecnologia d'incapsulamento dell'odore brevettata da Meguiar's potrai finalmente rimuovere definitivamente i cattivi odori. Non perde la sua efficacia se la temperatura si alza all'interno dell'auto. Prodotti simili presenti nel mercato cercano di coprire l'odore con una fragranza più forte, ma solo Meguiar's elimina per sempre gli odori nell'auto. Questo igienizzante è studiato per eliminare in modo permanente i cattivi odori di fumo, animali, ed altro in pochi secondi.

Euro 12,95 473ml
Codice prodotto: G-2316EU





KIT RINNOVA FANALI

ALTRE SUPERFICI

KIT RINNOVATORE FANALI

KIT RINNOVA FANALI 2 STEP

Headlight Restoration Kit

Un sistema sicuro ed efficace per la levigatura e lucidatura dei fanali in plastica gravemente opacizzati, ingialliti e graffiati. Risultati professionali con poca fatica. Il kit comprende 2 dischi di finitura (grana 1000 e 3000), Easy Buff pad da attaccare al trapano per la rimozione dei segni di carteggiatura e per ripristinare la chiarezza grazie anche all'azione di PlastX, Headlight Protectant che protegge dai raggi UV e contribuisce a mantenere i fari restaurati più a lungo possibile. Infine un panno in microfibra darà il tocco finale per eliminare eventuali residui.

Euro 49,50 6 Pz.
Codice prodotto: G-3000



KIT RINNOVA FANALI

Headlight Restoration

Ripristina e fa diventare come nuove le superfici in plastica opache, graffiate, ingiallite e ossidate. La speciale formula vi darà sorprendenti risultati in pochi minuti! Questo kit rimuove efficacemente graffi e i contaminanti senza danneggiare la plastica e i materiali a contatto facendola diventare chiara e spendente. Ideale per fanali anteriori, posteriori, finestre in plastica delle auto cabrio, parabrezza di moto, visiere di caschi, finestre in barca e molto altro ancora!

Euro 34,50 3 Pz.
Codice prodotto: G-1900K



KIT RINNOVA FANALI

Lens correction kit

Rimuove facilmente l'ossidazione e l'ingiallimento della plastica con il tampone per carteggiatura e lucidatura per una finitura trasparente grazie a Plast-RX. Plast-RX è un polish premium che ripristina facilmente la trasparenza della plastica. Dopo aver ripristinato il fanale con Meguiar's rinnova fanali e protetto con Meguiar's protettivo per fanali incluso nella confezione si otterrà un effetto prolungato nel tempo. Ottimo anche per ripristinare altre parti in plastica come: parabrezza scooter, visiere, ecc. Utilizzo a mano. Kit include: Plast-RX (118ml), 3 tamponi di carteggiatura, panno in microfibra e il protettivo per fanali (28ml)

Euro 31,50
Codice prodotto: G-3700



RIMUOVI GRAFFI SU PLASTICA

Plast-X

Questa ricca formula gel di facile utilizzo, ripristina rapidamente la chiarezza ottica sia su plastiche rigide che flessibili. Il progresso della ricerca Meguiar's ha creato la nuova formula Microscopic Diminishing Abrasive Technology (MDAT) che grazie a dei cuscinetti abrasivi microscopici rimuove con facilità le piccole parti opacizzate, la degradazione chimica, la contaminazione superficiale e le macchie. Ideale anche per display di cellulari, palmari, PDA, navigatori ecc.

Euro 14,95 296ml
Codice prodotto: G-12310EU



PRIMA DOPO

GUIDA ALL'USO DEL KIT RINNOVATORE FANALI

Livello di ossidazione:	LEGGERO	MODERATO	FORTE
RINNOVATORE FANALI:	PlastX™ Plastic Polish G-3700	Headlight Restoration Kit	Headlight Restoration Kit 2

ALTRE SUPERFICI



PULITORE MOTORE IN SPRUZZATORE

Engine Clean

Studiato per una veloce e facile pulitura del motore. Sicuro, la formula profumata solleva velocemente polvere, sporcizia e grasso da tutti i tipi di materiale del vano motore. La formula biodegradabile penetra e pulisce anche le zone più difficili da raggiungere, non degrada tubazioni e manicotti. Consigliamo di utilizzare il protettivo Meguiar's Engine Dressing dopo la pulizia motore.

Euro 12,95 473ml
Codice prodotto: G-14816EU



PROTETTIVO MOTORE PARTI IN PLASTICA E GOMMA

Engine Dressing

Questo prodotto è un ottimo protettivo per le parti in gomma e plastica del vano motore, previene rotture, screpolamenti ed indurimenti dei materiali. Ripristina in modo sicuro e protegge le parti in plastica donando loro un aspetto come nuovo. Protezione a lunga durata con un trattamento che non unge, non contiene solventi ed è sicuro per la pelle. Si consiglia di usare questo prodotto dopo aver lavato il motore con Meguiar's Engine Clean.

Euro 12,95 473ml
Codice prodotto: G-17316EU



PULITORE VETRI

Perfect Clarity Glass Cleaner

Il pulitore vetri Meguiar's è nato dalla collaborazione pluriennale con i detailers professionisti per trovare la formula migliore per pulire vetri e specchi. Questa formulazione unica permette l'applicazione e la rimozione rapida con un panno; con la sua qualità superiore consente di pulire velocemente anche i vetri più sporchi. Rimuove facilmente anche catrame, escrementi di uccelli e moscerini.

Euro 14,95 473ml
Codice prodotto: 8216EU



PULITORE CAPOTE CABRIOLET

Convertible & Cabriolet Cleaner

Pulisce e combatte le macchie di muffa su tutta la superficie della tela. Garantisce una perfetta pulizia su tutte le capote, sia in tela, tessuto, mohair o vinile. Elimina facilmente contaminanti e macchie ostinate come acqua calcarea, escrementi di uccelli, olio ect. senza dover strofinare troppo.

Euro 14,95 473ml
Codice prodotto: G-2016EU



ANTI-INVECCHIAMENTO CAPOTE

Convertible & Cabriolet Weatherproof

Una protezione completa contro i contaminanti. Crea una duratura barriera contro i raggi UV, piogge acide, escrementi di uccelli, macchie ect. Sviluppato appositamente per capote in tela, stoffa, mohair e vinile, lascia un rivestimento invisibile che repelle acqua e macchie e nel contempo impedisce che il colore sbiadisca a causa dell'esposizione ai raggi UV.

Euro 14,95 500ml
Codice prodotto: G-2112EU-H



PULITORE METALLI CROMATI

Hot Rims - Chrome Polish

Hot Rims Chrome Polish è formulato unicamente per dare un effetto cromato a specchio in pochi minuti. I suoi abrasivi specifici rimuovono le macchie da micro-polvere dei freni senza graffiare. I suoi lubrificanti consentono una lucidatura mirata e sicura che si traduce in massima intensità visiva. Il suo unico e fresco profumo, la mancanza di prodotti chimici e la facile applicazione rendono Hot Rims Chrome Polish la punta di diamante per la cura delle superfici cromate.

Euro 9,95 280ml
Codice prodotto: G-16108



PANNO IN MICROFIBRA

Supreme Shine Microfibre

Panno in microfibra per un risultato super brillante, che rende la tua vernice splendente come uno specchio. Entrambi i lati in microfibra assorbono fino a 3 volte in più dei normali panni. Prelavato per il massimo assorbimento. Sicuro per le vernici trattate con cera, dotato di bordi satinati per evitare i piccoli graffi.

Euro 12,95 1pz. - 40,6x40,6cm
Codice prodotto: **X-2010**

Euro 29,50 Set 3 pz. - 40,6x40,6cm
Codice prodotto: **X-2020**



PANNO SUPER ASCIUGATORE

Meguiar's ultra plush Terry Water Magnet®

Meguiar's ultra plush Terry Water Magnet® riduce il tempo di asciugatura. Riesce ad assorbire fino a due volte l'acqua del tradizionale panno asciugatore. Dimensioni extra large.

Euro 19,50 1 pz. - 55,8x76cm
Codice prodotto: **X-2000EU**



APPLICATORE CERA

High Tech Application Pad

Applicatore pensato per la stesura delle cere in modo sicuro. Celle strette, spugna ultra morbida per una ulteriore sicurezza nell'applicazione. Lavabile e riutilizzabile. Utile anche per l'applicazione del gel nerogomme "Endurance".

Euro 4,95 Set 2 pz. - 13x15cm -
Codice prodotto: **X-3070**



DISCHI IN MICROFIBRA

Event Coat

Applicatore tondo in soffice microfibra, il risultato è una macchina sorprendentemente perfetta e luccicante. Più delicato di un classico applicatore in spugna, è ideale per la lucidatura di rifinitura e per stendere la cera. La sua dimensione, più grande rispetto agli altri applicatori, permette un lavoro più veloce.

Euro 9,95 Set 2 pz. - 12,7cm
Codice prodotto: **X-3080**



GUANTO IN MICROFIBRA

Ultra Pulish wash mitt

Guanto lavaggio in microfibra. Il segreto è lo sviluppo di una nuova microfibra "concentrata". Questo guanto funziona come il nostro panno rifinitore Ultimate Wipe: ci sono centinaia di fibre in ogni centimetro quadrato che gentilmente raccolgono e intrappolano lo sporco, la polvere e altri residui. Inoltre, la forte quantità di capillari concentrati presenti, consente l'assorbimento fino a 10 volte il peso del guanto.

Euro 16,50
Codice prodotto: **X-3002**



ORBITANTE PROFESSIONALE

Polisher Dual Action

L'attesissima lucidatrice orbitale di Meguiar's a 220V, duplice azione. Il top per gli appassionati della cura dell'auto. Non lascia aloni, risultati professionali, ideale per la pulizia di superfici verniciate, cere e lucidi, sicura su tutti i tipi di vernice, leggero pesa solo 2.25kg. La lucidatrice 'Dual Action' è sicura e garantisce risultati di gran lunga superiori rispetto alla lucidatura a mano. Da abbinare al disco lucidante Meguiar's 113893. Regolabile, dotata di una comoda maniglia per garantire il funzionamento ideale in 'equilibrio'. (Disco lucidante non incluso).

Euro 299,50 220V
Codice prodotto: **G220EU - V2**

DISCO PER ORBITANTE

Soft Buff 2.0 Buffing Pads

Disco lucidante singolo per lucidatrice orbitale, rimuove le piccole imperfezioni e ripristina la brillantezza della carrozzeria. Si applica facilmente tramite chiusura a Velcro. (1 Disco singolo).

Disco lucidante singolo per orbitante
Euro 14,95 16cm
Codice prodotto: **W8207**

Disco di rifinitura per orbitante
Euro 14,95 16cm
Codice prodotto: **W9207**



LAVAGGIO



Detailing Guide 2014

LAVAGGIO

Il veicolo dovrebbe essere lavato mentre la carrozzeria è a temperatura ambiente e possibilmente all'ombra. Si può utilizzare una lancia idropulitrice facendo attenzione a non avvicinarsi troppo alla carrozzeria e comunque mantenere sempre la lancia a 45 gradi rispetto alla superficie da pulire; in questo modo lo sporco e detriti vengono rimossi dalla vernice. È importante che la parte bassa della vettura sia risciacquata bene in quanto sono le aree in cui si accumula maggiormente lo sporco. (Fig.1 e 2)

Molta gente lavando la propria auto utilizza il detersivo per le stoviglie. Questi detersivi

Fig.1



Fig.2




Fig.3



rimuovono tutta la protezione della cera e inoltre eliminano gli oli vitali dalla vernice. Tutto ciò asciuga la tua vernice e accelera il processo di ossidazione. Quando lavi la tua macchina, utilizza solo shampoo per auto, come il Meguiar's Ultimate Wash & Wax. Questo prodotto migliora l'aspetto e la finitura della tua vernice e mentre risciacqua elimina i contaminanti senza rimuovere l'effetto di polish o cere. (Fig. 3)

Usa il metodo dei due recipienti oppure un secchio con una griglia di protezione, per assicurarti che lo sporco sia separato dalla miscela per il lavaggio. La griglia di protezione inserita nella parte bassa del recipiente impedisce che i sedimenti possano mescolarsi con la soluzione per il lavaggio. Il metodo dei due secchi consiste nell'utilizzare un secchio con la soluzione per il lavaggio e l'altro con acqua pulita. Utilizzando il guanto Wash Mitt immergetelo nella soluzione di acqua e shampoo e lavate una parte per volta del veicolo senza applicare pressione e partendo dall'alto. Prima di ricaricare il guanto con la soluzione per il lavaggio, sciacquarlo nell'acqua pulita. Questo passaggio consente di separare lo

sporco dalla soluzione per il lavaggio riducendo drasticamente le probabilità di creare leggeri graffi sulla carrozzeria.

Meguiar's raccomanda di utilizzare per l'operazione del lavaggio un prodotto naturale o un guanto in microfibra come Wash Mitt (Fig. 4)

Fig.4



Il guanto Wash Mitt consente un lavaggio senza micrograffi (se usato correttamente) sollevando ed intrappolando lo sporco nella sua struttura di microfibra. È importante sciacquare il guanto in microfibra ogni volta che si immerge nella soluzione per il lavaggio, in maniera che lo sporco venga tolto dal guanto. (seguire i suggerimenti dati precedentemente)

Fig.5




Dopo aver lavato il veicolo ripassare la superficie con un getto d'acqua al fine di creare un "effetto scudo" che riduce il tempo di asciugatura. (Fig. 5)

L'acqua rimasta sulla superficie può essere rimossa con il panno Water Magnet. Questo panno asciugatore in microfibra dalle dimensioni extra-large (70x55cm) riduce notevolmente il tempo per asciugare il tuo veicolo con risultati eccellenti senza lasciare residui o graffi sulla carrozzeria.

Anche fessure porte e bordi dovrebbero essere pulite poiché acqua e sporco possono contaminarle. (Fig.6)

Fig.6



Tip: Viene spesso chiesto a Meguiar's cosa è meglio: Water Magnet o un panno di camoscio. Il panno water Magnet dura più a lungo e può essere lavato in lavatrice dopo l'uso. Il panno in camoscio deve essere regolarmente curato per assicurare un utilizzo più lungo.



PREPARAZIONE DELLA SUPERFICIE

CERA E FINITURA

Contaminanti di superficie

ESPOSIZIONE
ALL'ACQUA
FRESCHI

POLVERE

RESINA

INQUINAMENTO
INDUSTRIALE

INQUINAMENTO
STRADALE

INQUINAMENTO
AMBIENTALE

STATO TRASPARENTE

VERNICE BASE

SUBSTRATO

CARROZZERIA

PREPARAZIONE DELLA SUPERFICIE

Qualsiasi contaminante sopra la vernice come resina degli alberi, sporco e insetti può essere rimosso utilizzando il kit clay Detailing System (vedi pag. 13). Utilizzate mezza barretta clay (ca. 25gr.) e rendetela malleabile formando un disco di ca. 5 cm. Assicuratevi che la barretta clay e la superficie di applicazione siano ben lubrificate con Meguiar's Quik Detailer, passate la barretta da sinistra a destra utilizzando la sola pressione delle dita. Lavorare su una piccola area per volta. Una volta completato il trattamento, passando la mano sulla superficie lavorata, la sentirete liscia come un vetro. (Fig.1)

Fig.1



Dopo aver trattato le parti più esposte vedrete che il trattamento clay ha rimosso in maniera sicura i contaminanti senza graffiare la superficie. Durante il trattamento, quando la superficie del clay si sporca, la barretta va ripiegata su stessa e va sagomato un altro disco con la superficie pulita. Quando la barretta clay è satura o cade a terra va cambiata. Rimuovere i residui di lubrificante con un panno in cotone al 100% o un panno in microfibra.

Difetti sotto la superficie

Pioggia
ACIDA

GRAFFI

OSSIDAZIONE

MACCHIE

STATO TRASPARENTE

VERNICE BASE

SUBSTRATO

CARROZZERIA

Per rimuovere graffi o "swirl" Meguiar's raccomanda Ultimate Compound o ScratchX. Ultimate Compound contiene la nuova tecnologia Meguiar's con micro abrasivi che rimuove velocemente ossidazione, macchie, piccoli graffi, difetti ed ogni altro agente contaminante mentre lucida la superficie con finitura a specchio. Ultimate Compound è la scelta perfetta per preparare la tua superficie verniciata per la tua cera preferita Meguiar's. (Fig. 2,3 e 4). Utilizzare un applicatore tipo Meguiar's Even Coat Applicator in microfibra.

Fig.2



Fig.3




Fig.4



Tip: Quando applichi Ultimate Compound lavorare in senso contrario rispetto alla direzione del graffio e formando dei cerchi sovrapposti. Prima di applicare il prodotto verificate con il test "fingernail" se può essere rimosso. Se il graffio è profondo al tatto probabilmente questo difetto deve essere rimosso con la lucidatrice e se invece il graffio va ad intaccare la vernice bisogna rivolgersi ad un carrozziere. (Fig. 3)

CERA E FINITURA.

Dopo aver lavato e eliminato i contaminanti dalla superficie siamo pronti per applicare la cera sulla vettura.

Tip: Usate lo "Swipe" test per controllare se la cera è ormai da rimuovere. Passa le tue dita su una area dove era stata applicata la cera. Se la cera residua viene via con precisione al passaggio della tua mano significa che è pronta da rimuovere. Per mantenere la finitura della vettura tra un lavaggio e l'altro usare Ultimate Quik Detailer e un panno in microfibra per rimuovere lo sporco leggero, impronte e contaminanti. Applicare il Detailer sulla porzione di superficie e dopo aver piegato in 4 il panno in microfibra passarlo sull'area trattata per rimuovere lo sporco. Ripiegare nuovamente il panno e togliere il prodotto in eccesso. Prima di utilizzare il panno in microfibra assicurarsi di aver rimosso l'etichetta. L'etichetta potrebbe graffiare la superficie. Rimuovere anche gioielli ed orologi per evitare danni.

L'applicazione della cera Meguiar's Ultimate Wax protegge la vernice contro ossidazione, corrosione, raggi UV e degradazione della superficie. Partendo dal cofano, versare una piccola quantità di Ultimate Wax sull'applicatore. Per trattare mezzo cofano è sufficiente una quantità di prodotto pari alle dimensioni di una moneta da 2 euro (mettere

il prodotto sull'applicatore) Consentire alla cera di asciugare/depositarsi sulla carrozzeria e poi rimuovere la parte in eccesso con un panno in microfibra. (Fig.5)

Fig.5



Fig.6



È facile mantenere un look "just waxed" (appena incerato) ogni giorno utilizzando frequentemente prodotti come Meguiar's Quik Detailer, Gold Class Quik Detailer o Ultimate Quik Detailer. La manutenzione regolare rimuove i contaminanti prima che possano attaccare o incidere la tua vernice. Questo è il passaggio mancante tra il lavaggio e la stesa della cera che prolunga incredibilmente la dura della cera sulla tua auto. Rimuovere i residui di detailer in eccesso con un panno in microfibra.

La gamma Meguiar's ha tre prodotti detailer. Quik Detailer è il prodotto perfetto per ripristinare la lucentezza dell'auto pronta per un "car show"

Meguiar's Gold Class Detailer da una lucentezza immediata e offre un incremento della protezione sullo strato di cera grazie ai polimeri e conferisce una finitura Ultra-dark. Ultimate Quik Detailer con la tecnologia a polimeri repellenti all'acqua crea un incredibile tensione sulla superficie che aumenta la protezione ed evita il depositarsi dell'acqua sulla vernice. Incredibile l'effetto lucido che si ottiene con questo prodotto.

Tip: Quik Detailer può essere usato come lubrificante per il clay. Ultimate Quik Detailer e Gold Class Detailer non vanno usati come lubrificanti per il clay.



G-14422EU

A-3316EU

G7624



CERCHI & PNEUMATICI

CERCHI & PNEUMATICI

CERCHI E PNEUMATICI

È importante prima di pulire le ruote che sia i cerchi che le pinze dei freni siano freddi. Non applicare direttamente Meguiar's Hot Rims All Wheel Cleaner direttamente su pinze freni, dischi freni o pneumatici; assicuratevi inoltre che il prodotto non si asciughi sui cerchi.

Tenete il trigger a ca. 10-20 cm dalle gomme e applicate dal basso verso l'alto, questo eviterà che il prodotto si disperda. Lasciare agire per un minuto e poi risciacquare bene eliminando i residui di prodotto. (Fig. 1, 2 e 3)

Lo sporco ostinato può richiedere un trattamento sia con la spazzola per i raggi sia con la spazzola per i cerchi. Ri-applicare Meguiar's Hot Rims All Wheel Cleaner se necessario. (Fig. 4 e 5) Per asciugare le ruote utilizzare un panno in microfibra.



Ruote e cerchi puliti possono essere preparate per un effetto da Car Show. Meguiar's raccomanda per i cerchi cromati o in alluminio NXT All Metal Polish. Pulisce e protegge le ruote dall'ambiente e dalla polvere. Depositare una piccola quantità di prodotto sull'applicatore in schiuma e passarlo sui cerchi. Lasciare asciugare il prodotto e poi rimuovere con un panno in microfibra come Meguiar's Supreme Shine. (Fig. 6)

Quando le gomme sono asciutte applicate Meguiar's Endurance High Gloss Tyre Dressing. Stendere il prodotto con l'apposito applicatore in schiuma per un risultato eccellente. (Fig. 7 e 8)

In alternativa per un effetto bagnato ancora più forte potete usare Hot Shine Tyre Dressing. Questo prodotto può essere spruzzato direttamente sulla gomma anche grazie a trigger regolabile, semplicemente applicate e via. (Fig. 9)



Tip: Consentite a tutti i "Tyre dressing" di essere assorbiti dalla gomma prima di guidare il veicolo.



G-13815



G-7516EU



G-12024EU





INTERNI, PLASTICHE E CURA DELLA PELLE

INTERNI, PLASTICHE E CURA DELLA PELLE

INTERNI, PLASTICHE E CURA DELLA PELLE.

Gli interni dei veicoli moderni sono fatti con diversi materiali: plastica, gomma, pelle, alcantara, tappezzeria e vetro; e' importante utilizzare un prodotto appropriato e specifico per ogni materiale. Un'alternativa versatile è Meguiar's Quik Detailer che pulisce e protegge le superfici degli interni. Applicare semplicemente il prodotto su Even Coat (applicatore in microfibra) e passarlo sulla superficie.

Rimuovere ogni residuo con un panno in microfibra come Supreme Shine (Fig.1)



Meguiar's Natural Shine protegge dai raggi UV ed aiuta a ridurre l'invecchiamento e lo scolorimento dovuto alla luce solare. Spruzzare il prodotto sull'applicatore in microfibra e lavorare sulla superficie. Rimuovere il prodotto residuo con un panno in microfibra. (Fig.2)



Meguiar's Carpet & Interior Cleaner (pulitore per tappezzeria ed interni), è l'ideale per rimuovere la maggior parte dei contaminanti sui tessuti senza scolorire la superficie. Prima di applicare il prodotto assicurarsi che i residui di sporco siano stati rimossi completamente. Applicare il prodotto direttamente sulla superficie e lasciare agire per ca. 30 secondi, poi passare un panno in microfibra come Supreme Shine o un panno in cotone al 100%. (Fig.3 e 4)



Tip: Per superfici delicate come la tappezzeria, applicare il prodotto su un panno in microfibra in piccola quantità e poi passarlo sulla parte da pulire. Dopo aver passato il panno girarlo dalla parte pulita e rimuovere eventuali residui di prodotto. (Fig.5).

Meguiar's Odor Eliminator (Elimina odori) rimuove gli odori per sempre usando una tecnologia sviluppata e perfezionata da Meguiar's. Applicare elimina odori da una distanza di ca. 30 cm dal tessuto/materiale. Efficace anche sui tappetini abitacolo, applicare direttamente senza impregnare la superficie. Per ottenere risultati eccellenti lasciare riposare per una notte. (Fig.5).



Perfect Clarity Glass Cleaner (Pulitore vetri) è stato specificamente formulato per garantire la miglior trasparenza ed efficacia nella rimozione dello sporco e degli aloni. Ideale per tutti i tipi di vetro anche sui vetri con pellicola ed è senza ammoniac. Applicare semplicemente il prodotto sul vetro e passare un panno in microfibra (Fig. 6.)

I sedili in pelle ed altre componenti dovrebbero essere trattati almeno due volte all'anno. Meguiar's Gold Class Rich Leather Cleaner/Conditioner (il pulitore e rinnova pelle Gold Class



Rich Leather) consente di pulire e rinnovare la pelle in maniera sicura e senza l'uso di solventi nocivi. Prima di applicare il prodotto assicurarsi che eventuale sporco o detriti siano rimossi dai sedili. Una volta completata l'applicazione del prodotto con Even Coat applicator (applicatore in microfibra) lasciare agire per ca. 1 minuto.

Una volta completata l'applicazione rimuovere ogni residuo con Supreme Shine panno in Microfibra. (Fig.7,8 e 9)



UTILIZZO LUCIDATRICE

UTILIZZO LUCIDATRICE



UTILIZZO LUCIDATRICE

Anche se sei un utilizzatore occasionale ma vuoi ottenere un risultato di qualità superiore e senza nessun micrograffio residuo, questo è lo strumento per te. Meguiar's Dual action Polisher riduce incredibilmente il tempo di applicazione di prodotti per la pulizia della carrozzeria, lucidanti (polish) e cere consentendo di ottenere risultati molto superiori rispetto all'applicazione a mano. Grazie alla doppia azione dell'utensile, orbitale e rotatoria, non ti dovrai mai preoccupare di rovinare la vernice. E' importante ricordarsi che per rimuovere un graffio sul trasparente devi insistere fino ad

Fig.1




arrivare al livello più basso del graffio. A volte i graffi più profondi che incidono la vernice possono essere rimossi solo riverniciando.

Assicuratevi che il veicolo sia completamente lavato e asciutto prima di iniziare con la lucidatrice. Se ci sono dei contaminanti sulla superficie rimuoverli con Clay Detailing system. Questo vi consentirà di valutare bene i difetti e di utilizzare il prodotto corretto.

Prima di applicare il prodotto sul tampone, spargere una piccola quantità di Quik Detailer per preparare il tampone. Poi applicare Ultimate Compound formando una croce sul tampone. (Fig. 1)

La macchina dovrebbe sempre essere fatta partire e spenta solo quando è appoggiata sulla superficie, per evitare che il prodotto possa spargersi sulla carrozzeria. L'ideale è lavorare su una piccola area alla volta. Lavora su un'area di ca. 50x50cm e usare movimenti lenti e sovrapposti, fino a che il prodotto non diventa opaco. Rimuovere i residui con Supreme Shine panno in microfibra e se necessario applicare del Quik Detailer sul pannello se si hanno difficoltà nella rimozione. Esaminare nuovamente il difetto e ripetere fino a che non si è rimosso completamente il problema.

Non vi è bisogno di applicare nessuna pressione sulla testa della macchina, va solo guidata sulla superficie. Le seguenti immagini indicano i migliori movimenti per l'applicazione utilizzando la tua Meguiar's Dual Action Polisher.



1. Partire lavorando il prodotto con movimenti orizzontali sovrapposti.
2. Continuare con movimenti sovrapposti in direzione verticale.
3. Dopo aver completato i punti 1 e 2 il pannello dovrebbe presentare una griglia come sopra.
4. Una terza applicazione in diagonale può assicurare una rimozione dei difetti completa.

Tip: Quando applicate una cera con la lucidatrice G220 è richiesta una moderata pressione. L'ideale velocità di applicazione per la cera è tra la velocità 1 e 3 come riportato sulla macchina.



Dopo aver rimosso i difetti è importante proteggere la vernice applicando la cera. Nel caso di utilizzo di Ultima Wax applicatela con il tampone W9207 Finishing pad. La cera può essere applicata su tutta la vettura. Fate asciugare la cera e rimuovete il prodotto in eccesso con un panno in microfibra.

Tip: Tutte le attività descritte in queste pagine devono essere fatte con la superficie verniciata a temperatura ambiente e in spazi di lavoro adatti. Tutte le tecniche menzionate possono essere applicate su qualsiasi tipo di vernice o trasparente. Una lampada alogena può aiutarti a evidenziare i difetti. E' importante ricordare di appoggiare il cavo della lucidatrice sulle tue spalle per prevenire danni sulla carrozzeria.



MEGUIAR'S WORLD

MEGUIARS.it



DISTRIBUTORE AUTORIZZATO



tel. 039.878215
039.870090

I prodotti Meguiar's sono anche disponibili presso i migliori auto e moto accessori d'Italia.

Per la lista completa degli auto e moto accessori d'Italia chiama o visita meguiars.it



LINEA MOTO

www.meguiars.it

RIMUOVI GRAFFI SU PLASTICA

Questa ricca formula gel di facile utilizzo, ripristina rapidamente la chiarezza ottica sia su plastiche rigide che flessibili. Il progresso della ricerca Meguiar's ha creato la nuova formula Microscopic Diminishing Abrasive Technology (MDAT) che grazie a del cuscinetti abrasivi microscopici rimuove con facilità le piccole parti opacizzate, la degradazione chimica, la contaminazione superficiale e le macchie, ideale anche per display di cellulari, palmani, PDA, navigatori ecc.

Euro 14,95 296ml
Codice prodotto: G-12310EU



TRATTAMENTO PELLE

Pulisce e protegge gli inserti in pelle e vinile della tua moto e del tuo abbigliamento in suola. Una ricca miscela di sostanze nutritive lascia su pelle e vinile un aspetto morbido. La formula dolce e efficace pulisce, ripristina e arricchisce le superfici per un aspetto lussuoso e aiuta a prevenire l'usura prematura, tiene solventi o detergenti irritanti, la nostra formula ultra-ricca non lascia residui scivolosi o brillantezza artificiale.

Euro 9,95 177ml
Codice prodotto: MC-20306



youtube.com/meguiarsitalia
facebook: meguiar's italy




CERA LIQUIDA

Motorcycle Liquid Wax

Meguiar's® Motorcycle Wax è il prodotto più versatile, per pulire, lucidare e proteggere tutte le finiture verniciate, in modo semplice! Durev-tua moto: la formula al polimero mantiene la superficie più brillante. Risultati eccezionali, non contiene sostanze chimiche aggressive.

All Metal Polish

PULITORE METALLI

Euro 12,95 177ml
Codice prodotto: MC-20406

Euro 9,95 177ml
Codice prodotto: MC-20206



Euro 16,95 207ml
Codice prodotto: G-10307EU

Scratch-X è il prodotto più efficace in circolazione per rimuovere i micro graffi dalla vernice. Rimuove gli agenti inquinanti dell'atmosfera, l'ossidazione e i difetti delle superfici. Inoltre, grazie ai suoi principi attivi, aumenta la tonalità e la lucentezza del colore. Diversamente da molti prodotti simili, Scratch-X non è un "rivestimento", ma un prodotto che elimina i micrograffi e ne evita la formazione durante l'applicazione. Per completare la lucidatura, consigliamo di abbinare Scratch-X a Color-X, che ridona lucentezza alla vernice appena trattata.

PULITORE MOTO

Ez Clean



Euro 9,95 473ml
Codice prodotto: MC - 20016

Meguiar's® Motorcycle Ez Clean è il prodotto più sicuro e facile da usare per pulire tutta la tua moto. La sua esclusiva formula, dal PH bilanciato e interamente biodegradabile, pulisce efficacemente anche le parti più difficili da raggiungere senza danneggiare le superfici. La schiuma super pulente è stata studiata per aderire anche alle superfici verticali, aiutando a rimuovere lo sporco più ostinato.

PULITORE RAPIDO DETAILER

Motorcycle Detailer



Euro 9,95 236ml
Codice prodotto: MC - 20108

Con Meguiar's® Motorcycle Detailer la tua moto avrà un look lucido e lucente ogni giorno. Utilizza il Meguiar's® Motorcycle Detailer subito dopo che la moto è stata sporcata da pioggia, ascrementi di uccelli o qualsiasi altra condizione che rovinì il look "appena lucidato" della tua moto. La sua formula ad alta lubrificazione elimina lo sporco senza graffiare lo smalto della carena. Usalo a casa, al lavoro, o quando sei in viaggio per piccolo ritocchi. Una confezione permette di trattare fino a 8 motocicletle.

meguiars.it



Meguiar's
Since 1901

brilliant solutions

Le informazioni contenute in questo catalogo sono state attentamente riviste e pubblicate in buona fede come informazioni accurate. Tuttavia SD non si assume alcuna responsabilità per imprecisioni, errori o omissioni che possono essere contenute in queste pagine. SD non potrà essere ritenuta in alcun caso responsabile, nemmeno in via solidale, di danni anche non patrimoniali a persone e/o cose e/o animali diretti, indiretti, specifici, emergenti, conseguenti o punitivi, inclusi - ma non a titolo esclusivo - mancati profitti o introiti derivanti dal ritardo nella consegna, dalla non corretta installazione ovvero dalla mancata osservanza delle norme di sicurezza o altro materiale o servizio ottenuto o derivante da inesattezze o omissioni del catalogo persino se avvenuti dalla possibilità di tali danni.